

<院内がん登録数>

(件数)

	2013年	2014年	2015年	2016年	2017年	2018年	2019年	2020年	総計
肺	283	323	323	311	321	295	353	290	2,499
胸膜（悪性中皮腫）	4	10	6	3	5	7	4	5	44
胸腺・胸壁	3	3	2	5	3	5	9	8	38
乳房	45	34	60	73	67	50	49	30	408
その他	14	31	45	38	20	13	32	34	227
総計	349	401	436	430	416	370	447	367	3,216

※当院での新たな腫瘍の登録件数（1腫瘍1登録）です。患者数ではありません。

※他院でがん治療をすでに受けられた症例や、当院で治療せず診断のみ行った症例も含まれます。

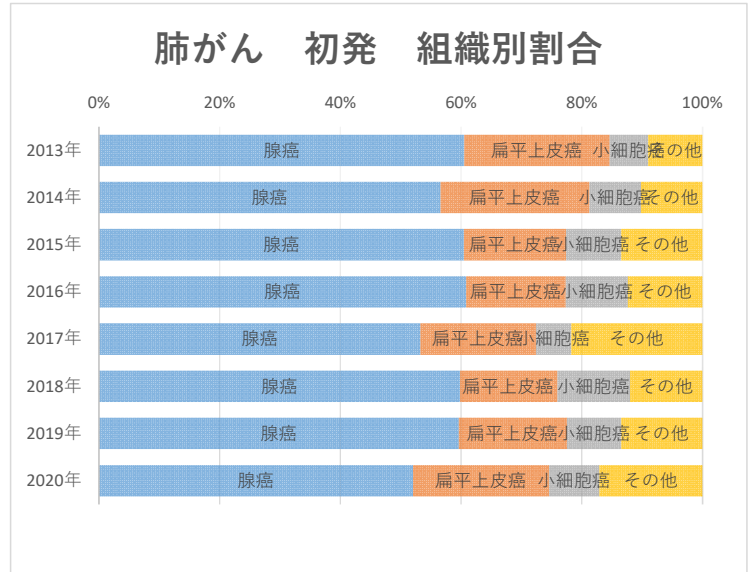
※セカンドオピニオンは除きます。

※乳房は主として当院で放射線治療を行った症例です。

<肺がん 初発>

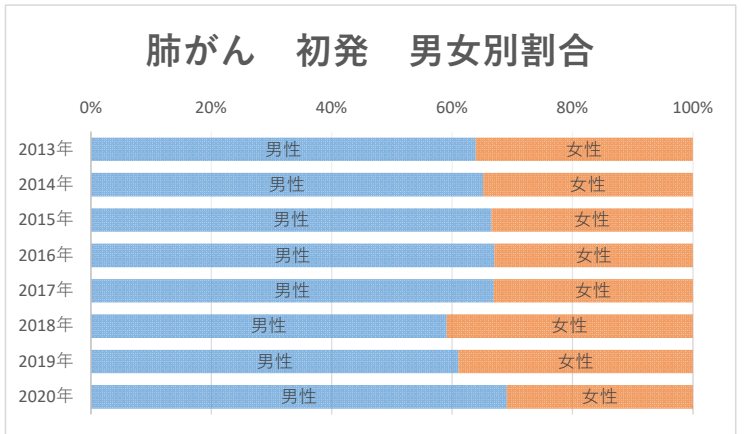
組織別 (件数)

	腺癌	扁平上皮癌	小細胞癌	その他	総計
2013年	161	64	17	24	266
2014年	172	75	26	31	304
2015年	179	50	27	40	296
2016年	177	48	30	36	291
2017年	164	59	18	67	308
2018年	174	47	35	35	291
2019年	199	60	30	45	334
2020年	143	62	23	47	275
総計	1,369	465	206	325	2,365



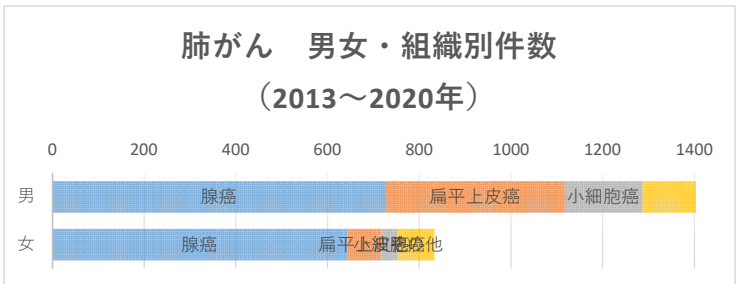
男女別 (件数)

	男性	女性	総計
2013年	170	96	266
2014年	198	106	304
2015年	197	99	296
2016年	195	96	291
2017年	206	102	308
2018年	172	119	291
2019年	204	130	334
2020年	190	85	275
総計	1,532	833	2,365



男女・組織別 (2013~2020年) (件数)

	腺癌	扁平上皮癌	小細胞癌	その他	総計
男	726	391	170	245	1,532
女	643	74	36	80	833
総計	1,369	465	206	325	2,365

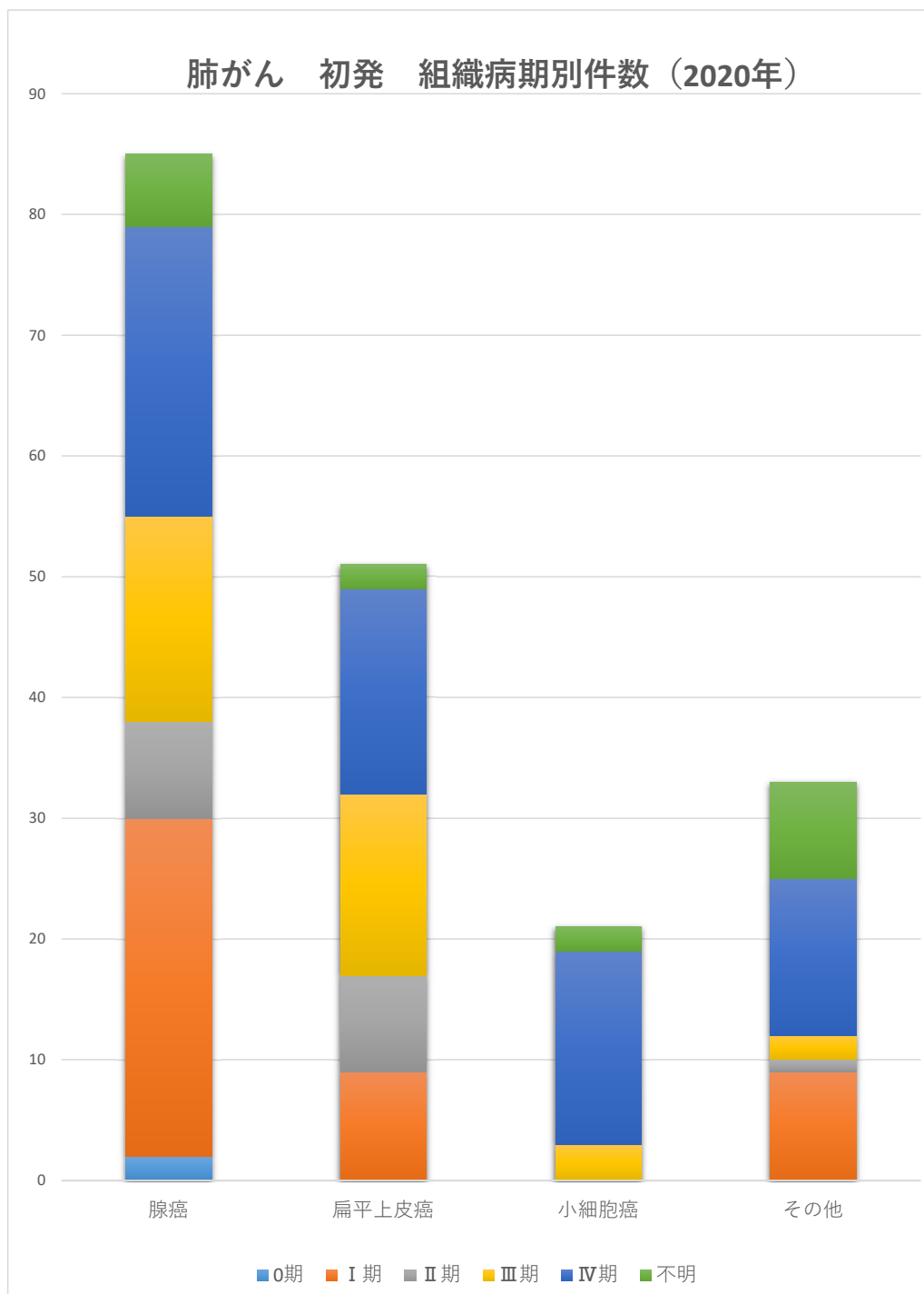


※当院での新たな腫瘍の登録件数（1腫瘍1登録）です。患者数ではありません。

※当院で治療せず診断のみ行った症例も含まれます。

※他院でがん治療をすでに受けられた症例や、セカンドオピニオンは除きます。

<肺がん 初発>
組織病期別



※当院での新たな腫瘍の登録件数（1腫瘍1登録）です。患者数ではありません。

※当院で治療せず診断のみ行った症例も含みます。

※他院でがん治療をすでに受けられた症例や、セカンドオピニオンは除きます。

※病期は治療前の臨床病期（UICC）です。