

<院内がん登録数>

(件数)

	2013年	2014年	2015年	2016年	2017年	総計
肺	283	323	323	311	321	1,561
胸膜（悪性中皮腫）	4	10	6	3	5	28
胸腺・胸壁	3	3	2	5	3	16
乳房	45	34	60	73	67	279
その他	14	31	45	38	20	148
総計	349	401	436	430	416	2,032

※当院での新たな腫瘍の登録件数（1腫瘍1登録）です。患者数ではありません。

※他院でがん治療をすでに受けられた症例や、当院で治療せず診断のみ行った症例も含まれます。

※切迫パネオは除きます。

※乳房は主として当院で放射線治療を行った症例です。

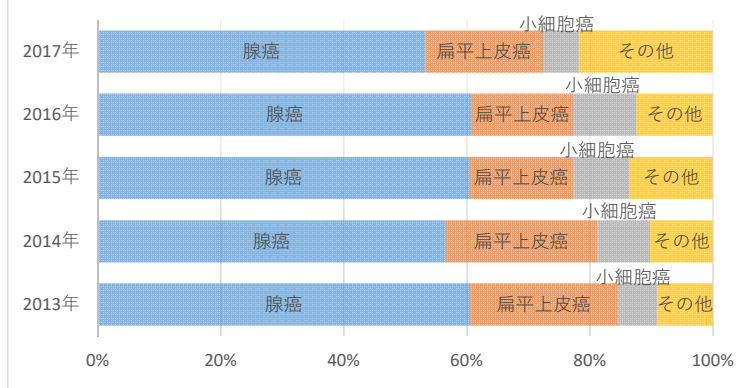
<肺がん 初発>

組織別

(件数)

	腺癌	扁平上皮癌	小細胞癌	その他	総計
2013年	161	64	17	24	266
2014年	172	75	26	31	304
2015年	179	50	27	40	296
2016年	177	48	30	36	291
2017年	164	59	18	67	308
総計	853	296	118	198	1,465

肺がん 初発 組織別割合

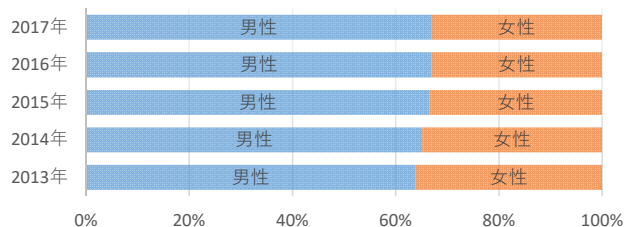


男女別

(件数)

	男性	女性	総計
2013年	170	96	266
2014年	198	106	304
2015年	197	99	296
2016年	195	96	291
2017年	206	102	308
総計	966	499	866

肺がん 初発 男女別割合



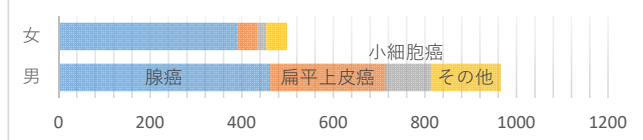
男女・組織別 (2013~2017年)

(件数)

	腺癌	扁平上皮癌	小細胞癌	その他	総計
男	462	253	98	153	966
女	391	43	20	45	499
総計	853	296	118	198	1,465

肺がん 男女・組織別件数

(2013~2017年)

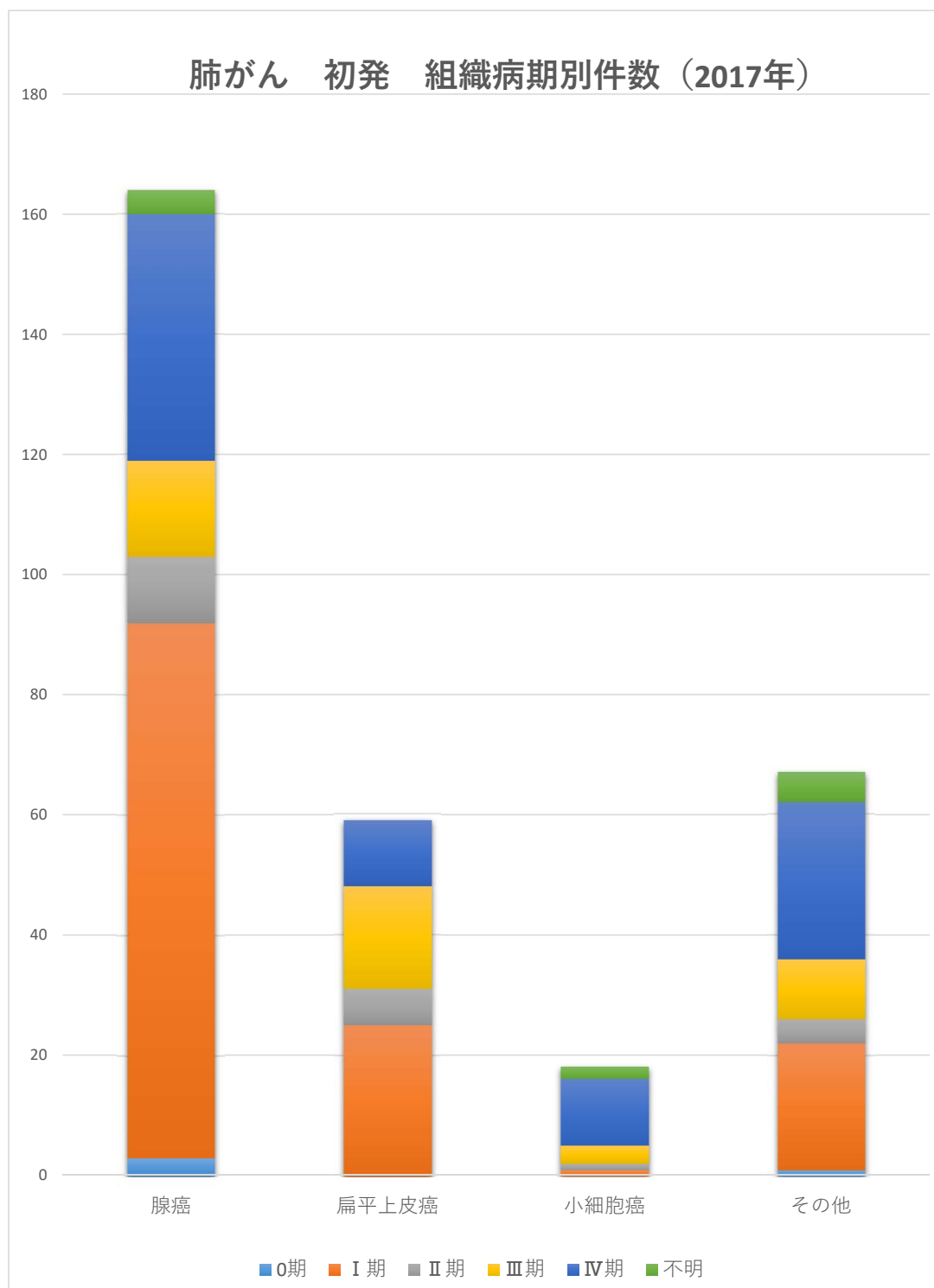


※当院での新たな腫瘍の登録件数（1腫瘍1登録）です。患者数ではありません。

※当院で治療せず診断のみ行った症例も含まれます。

※他院でがん治療をすでに受けられた症例や、切迫パネオは除きます。

<肺がん 初発> 組織病期別



※当院での新たな腫瘍の登録件数（1腫瘍1登録）です。患者数ではありません。

※当院で治療せず診断のみ行った症例も含まれます。

※他院でがん治療をすでに受けられた症例や、セカンドオピニオンは除きます。

※病期は治療前の臨床病期（UICC）です。