

<院内がん登録数>

(件数)

| | 2013年 | 2014年 | 2015年 | 2016年 | 2017年 | 2018年 | 総計 |
|-----------|-------|-------|-------|-------|-------|-------|-------|
| 肺 | 283 | 323 | 323 | 311 | 321 | 295 | 1,856 |
| 胸膜（悪性中皮腫） | 4 | 10 | 6 | 3 | 5 | 7 | 35 |
| 胸腺・胸壁 | 3 | 3 | 2 | 5 | 3 | 5 | 21 |
| 乳房 | 45 | 34 | 60 | 73 | 67 | 50 | 329 |
| その他 | 14 | 31 | 45 | 38 | 20 | 13 | 161 |
| 総計 | 349 | 401 | 436 | 430 | 416 | 370 | 2,402 |

※当院での新たな腫瘍の登録件数（1腫瘍1登録）です。患者数ではありません。

※他院でがん治療をすでに受けられた症例や、当院で治療せず診断のみ行った症例も含まれます。

※セクト'ホ'ニオは除きます。

※乳房は主として当院で放射線治療を行った症例です。

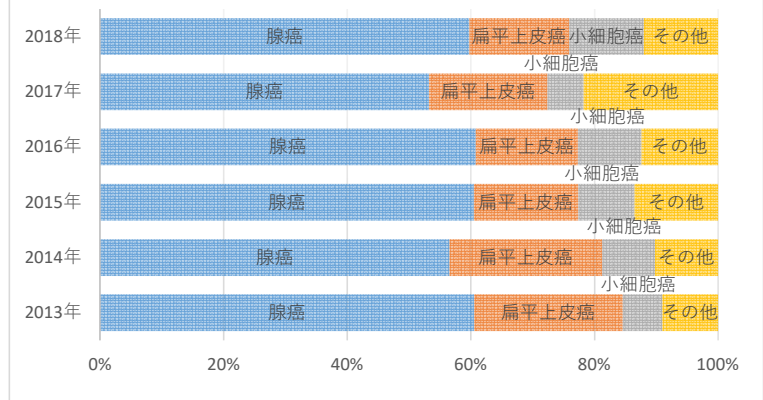
<肺がん 初発>

組織別

(件数)

| | 腺癌 | 扁平上皮癌 | 小細胞癌 | その他 | 総計 |
|-------|-------|-------|------|-----|-------|
| 2013年 | 161 | 64 | 17 | 24 | 266 |
| 2014年 | 172 | 75 | 26 | 31 | 304 |
| 2015年 | 179 | 50 | 27 | 40 | 296 |
| 2016年 | 177 | 48 | 30 | 36 | 291 |
| 2017年 | 164 | 59 | 18 | 67 | 308 |
| 2018年 | 174 | 47 | 35 | 35 | 291 |
| 総計 | 1,027 | 343 | 153 | 233 | 1,756 |

肺がん 初発 組織別割合

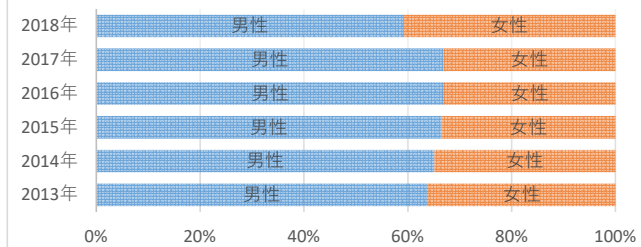


男女別

(件数)

| | 男性 | 女性 | 総計 |
|-------|-------|-----|-------|
| 2013年 | 170 | 96 | 266 |
| 2014年 | 198 | 106 | 304 |
| 2015年 | 197 | 99 | 296 |
| 2016年 | 195 | 96 | 291 |
| 2017年 | 206 | 102 | 308 |
| 2018年 | 172 | 119 | 291 |
| 総計 | 1,138 | 618 | 1,756 |

肺がん 初発 男女別割合



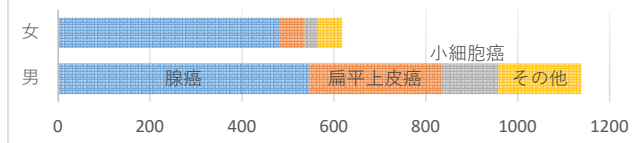
男女・組織別 (2013~2018年)

(件数)

| | 腺癌 | 扁平上皮癌 | 小細胞癌 | その他 | 総計 |
|----|-------|-------|------|-----|-------|
| 男 | 546 | 287 | 125 | 180 | 1,138 |
| 女 | 481 | 56 | 28 | 53 | 618 |
| 総計 | 1,027 | 343 | 153 | 233 | 1,756 |

肺がん 男女・組織別件数

(2013~2018年)

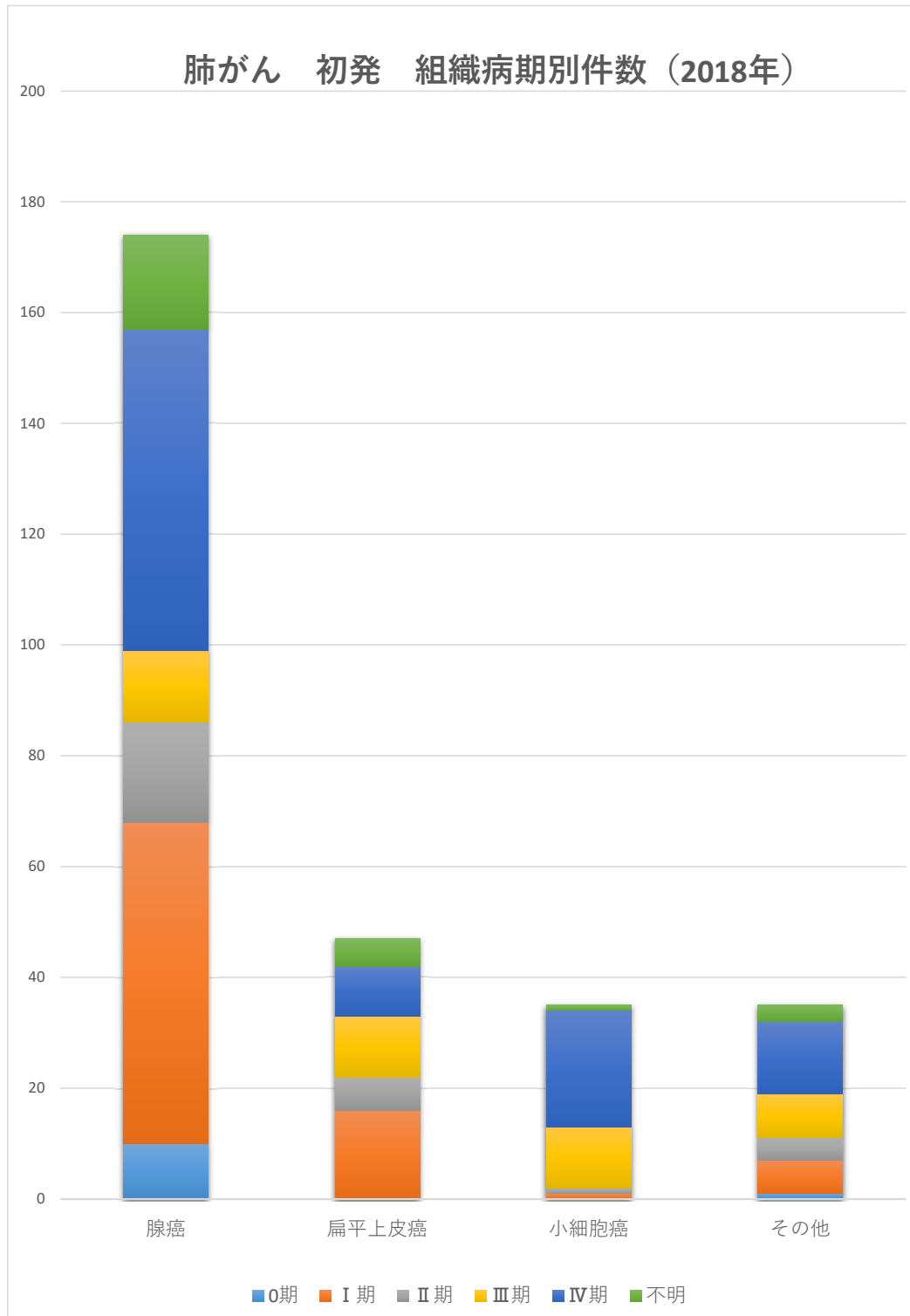


※当院での新たな腫瘍の登録件数（1腫瘍1登録）です。患者数ではありません。

※当院で治療せず診断のみ行った症例も含まれます。

※他院でがん治療をすでに受けられた症例や、セクト'ホ'ニオは除きます。

<肺がん 初発>
組織病期別



※当院での新たな腫瘍の登録件数（1腫瘍1登録）です。患者数ではありません。

※当院で治療せず診断のみ行った症例も含まれます。

※他院でがん治療をすでに受けられた症例や、セカンドオピニオンは除きます。

※病期は治療前の臨床病期（UICC）です。